

Football Manager 2019

PORADNIK DO GRY



Nieoficjalny polski poradnik GRYOnline.pl do gry

Football Manager 2019

autor: Łukasz Telesiński

GRYOnline.pl

Copyright © wydawnictwo GRY-OnLine S.A. Wszelkie prawa zastrzeżone.

www.gry-online.pl

ISBN 978-83-8112-573-4

Producent Sports Interactive, Wydawca SEGA, wydawca PL Cenega S.A.
Prawa do użytych w tej publikacji tytułów, nazw własnych, zdjęć, znaków towarowych i handlowych, itp.
należą do ich prawowitych właścicieli.

Spis treści

Wprowadzenie	3
Dobry start	4
Pierwsze kroki	4
Przygotowanie do sezonu i trening ogólny	12
Porady ogólne	16
Klub – mechanika gry	21
Dobre zarządzanie klubem	21
Treningi	24
Taktyka	28
Transfery	32
Scouting	34
Fundusze, finanse, pieniądze	36
Mecze	38
Przygotowanie do meczu	38
Jak wygrać mecz?	41
Aneks	46
Wymagania sprzętowe	46

Copyright © wydawnictwo GRY-OnLine S.A. Wszelkie prawa zastrzeżone.

Nieautoryzowane rozpowszechnianie całości lub fragmentu niniejszej publikacji w jakiegokolwiek postaci jest zabronione bez pisemnego zezwolenia GRY-OnLine S.A. Ilustracja na okładce - wykorzystana za zgodą © Shutterstock Images LLC. Wszelkie prawa zastrzeżone. Zgoda na wykorzystanie wizerunku podpisana z Shutterstock, Inc.

Dodatkowe informacje na temat opisywanej w tej publikacji gry znajdziecie na stronach serwisu GRYOnline.pl.
www.gry-online.pl

Wprowadzenie

Niniejszy poradnik do gry **Football Manager 2019** kompleksowo omawia najważniejsze funkcje gry i pomaga w poznaniu oraz zrozumieniu jej zasad. Pierwszy rozdział niniejszego poradnika zawiera kilka prostych kroków, które ułatwią Ci poznanie własnej drużyny i przygotowanie piłkarzy do pierwszego ważnego meczu. Drugi rozdział poradnika do gry **Football Manager 2019** zawiera szereg porad ogólnych. Nasze porady z pewnością ułatwią Ci start w karierze Managera i pomogą w zarządzaniu klubem. W trzecim rozdziale umieszczono wszelkie istotne informacje, które są związane z pracą Managera, a więc: wybór odpowiedniej formacji, układanie taktyki, przeprowadzanie treningów, transfery, przedłużanie kontraktów i współpraca z zespołem asystentów i wiele innych zagadnień. Po przeczytaniu dwóch ostatnich rozdziałów, Gracz będzie wiedział, jak przygotować swój zespół do ważnego meczu i jak poprowadzić go na boisku. W ostatnim rozdziale poradnika do **Football Manager 2019** gracz znajdzie informacje na temat oficjalnych wymagań sprzętowych gry.

Łukasz Telesiński (www.gry-online.pl)

Poradnik do gry **Football Manager 2019** zawiera:

- Opis pierwszych kroków w karierze Managera.
- Porady ogólne.
- Porady związane z delegowaniem zadań.
- Porady związane z zarządzaniem klubem i układaniem taktyki.
- Porady dotyczące układania treningów i ustawiania sparingów.
- Porady dotyczące scoutingu.
- Porady, które ułatwią Ci zdobywanie nowych zawodników na rynku transferowym.
- Porady związane z przygotowaniem drużyny do ważnego meczu.
- Porady związane z prowadzeniem drużyny w trakcie spotkania.
- Wymagania sprzętowe i rozwiązywanie problemów.

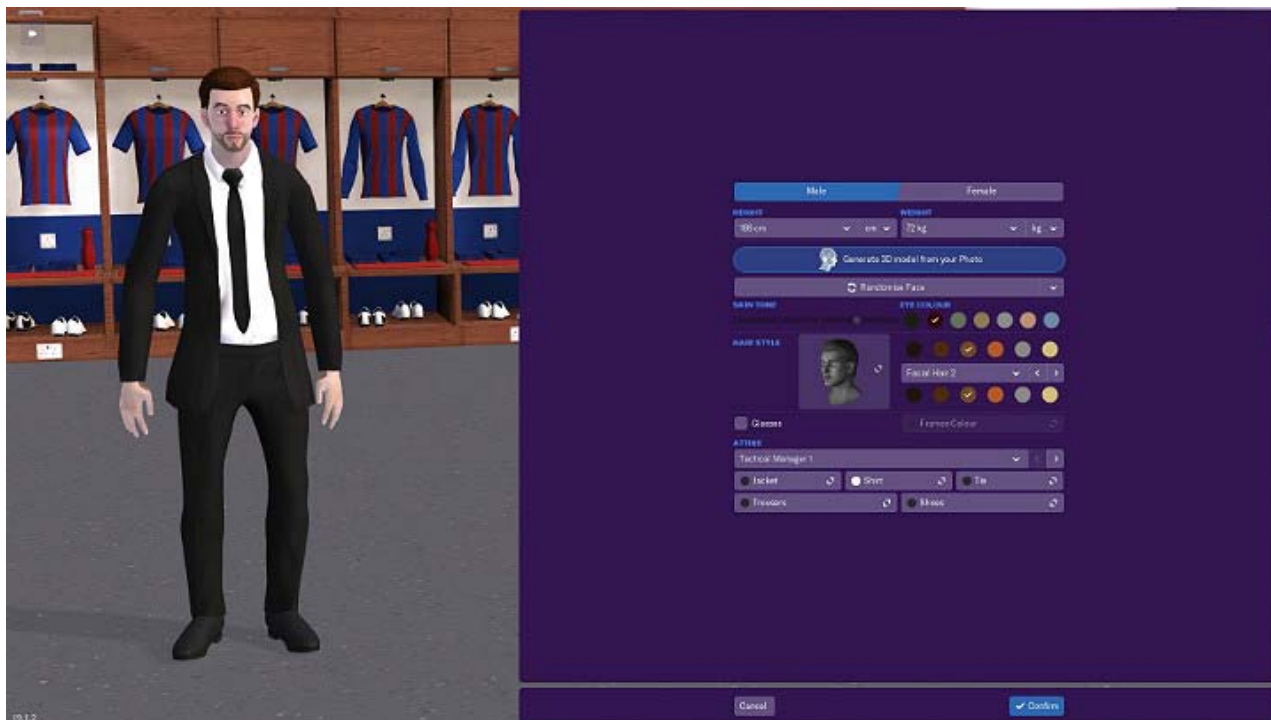
Dobry start

Pierwsze kroki w Football Manager 2019

Football Manager 2019 może nieco przytłaczać ilością informacji, tabel, schematów i funkcji. Szczególnie trudno będzie zaadaptować się zupełnie nowym Graczom dlatego też przygotowaliśmy listę kroków, które należy wykonać na początku kariery Managera, aby dobrze zacząć sezon. Gracz znajdzie tutaj wszystkie istotne informacje oraz porady, które przyczynią się do rozwoju jego klubu i umożliwią późniejszą walkę o trofea.

- Stwórz własny profil Managera
- Wybór ligi
- Wybór drużyny
- Wstępny raport zespołu
- Poznaj swoich zawodników
- Głębia składu
- Taktyka

Stwórz własny profil Managera

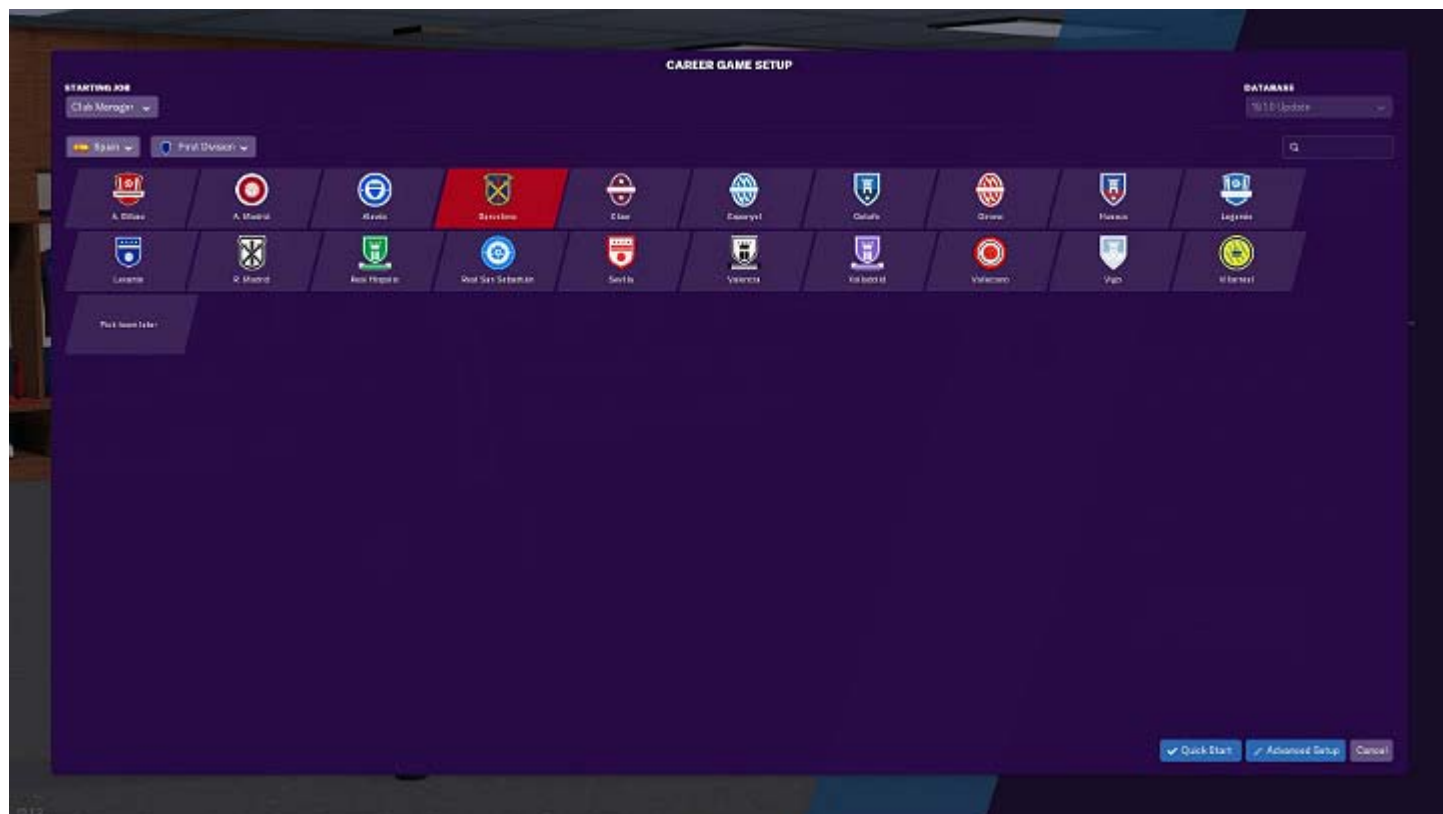


Pierwszą i bardzo istotną rzeczą po włączeniu gry **Football Manager 2019** jest stworzenie profilu Managera. Gracz ma możliwość spersonalizowania wyglądu Managera oraz dodanie do profilu kilku informacji, jak np.: dane osobowe, wiek, ulubione drużyny piłkarskie, doświadczenie.

Uważaj na dane, które uzupełniasz

Niektóre udostępnione przez Ciebie dane mogą zostać użyte przeciwko Tobie w trakcie wywiadów i konferencji prasowych. Przykładem mogą być tutaj ulubione drużyny piłkarskie. Jeśli podasz w profilu Managera jedną lub kilka ulubionych drużyn, a następnie zaczniesz prowadzić zupełnie inny zespół, dziennikarze mogą być bardzo zainteresowani "dlaczego?".

Wybór ligi



Kolejnym krokiem na początku Twojej kariery w grze **Football Manager 2019** jest wybór rozgrywek ligowych. W trakcie wyboru ligi możesz kierować się własnymi preferencjami i zdecydować się na rozgrywki w których występuje Twoja ulubiona drużyna. Możesz też zagłębić się w poważniejszą analizę wszystkich dostępnych w grze lig i zdecydować się na rozgrywki w których spotkasz szeroki wachlarz stylów gry, które reprezentują np. zespoły z topowych lig Europejskich.

Gorsza, czy lepsza liga na początek?

Decydując się na najlepsze ligi możesz prowadzić topowe zespoły, które charakteryzują się znacznymi umiejętnościami dzięki czemu będziesz miał możliwość realizowania ustalonych taktyk. Będziesz mieć także znacznie większy budżet do wykorzystania. Jeśli jednak zdecydujesz się na prowadzenie gorszego zespołu z 2 lub 3 ligi musisz być przygotowany na nie lada wyzwanie ponieważ zawodnicy grający w takich zespołach nie będą w stanie poprawnie wykonywać Twoich poleceń, przynajmniej na początku rozgrywki.

Wybór drużyny

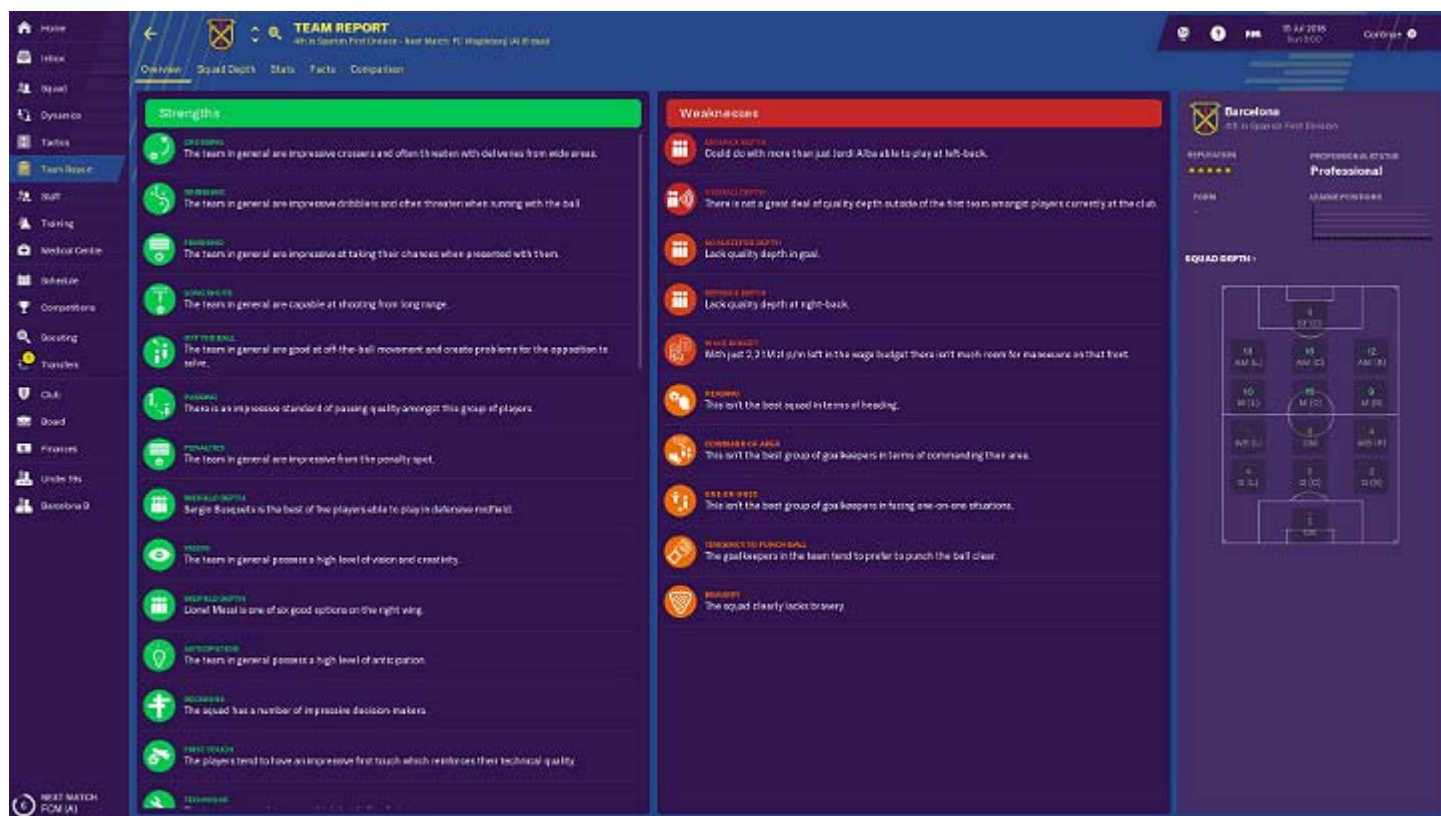


Po wybraniu ligi przyjdzie kolej na wyłowienie wśród wszystkich dostępnych zespołów ten, który najbardziej będzie Ci odpowiadał. Przy wyborze drużyny warto zastanowić się nad tym, która z nich będzie w stanie realizować Twoje cele.

Najlepsza drużyna w lidze, a może przeciętna?

Wybierając najlepszą drużynę w lidze, od samego początku będziesz dysponować zawodnikami, którzy pozwolą na realizowanie szerokiego wachlarza taktycznych. W takim klubie znajdziesz zawodników najwyższej klasy, którzy będą dysponować najwyższymi atrybutami. Musisz jednak liczyć się z tym, że **teoretycznie** nie będziesz mieć wielu solidnych rywali w trakcie rozgrywek ligowych. Z drugiej strony, obejmując rolę Managera drużyny z środka tabeli będziesz mieć nieco większe pole do popisu. Nie będziesz mieć wszystkiego podanego jak na tacy, ale wciąż będziesz mieć do dyspozycji kilku solidnych piłkarzy na których będziesz mógł oprzeć założenia taktyczne. Prowadzenie takiego zespołu będzie wiązać się z większymi nakładami pracy, ale da też wiele satysfakcji.

Wstępny raport zespołu



Gdy już przyjmiesz posadę Managera w danym klubie warto poświęcić nieco czasu na poznanie jego historii, preferowanego stylu gry, celów do osiągnięcia, mocnych i słabych stron itd. Warto także dobrze poznać piłkarzy z którymi przyjdzie Ci pracować. Dogłębne poznanie zespołu na pewno przełoży się na lepszą pracę w klubie.

Mocne i słabe strony drużyny

Z raportu na temat mocnych i słabych stron możesz wywnioskować, jak należy prowadzić drużynę i na jakich aspektach należy się skupić w trakcie ustalania taktyki. Jeśli np. Twój zespół świetnie gra głową i bardzo dobrze wykonuje rzuty wolne to w trakcie ustawiania taktyki warto zwrócić uwagę na wykonywanie dużej ilości dośrodkowań w pole karne oraz szukania stałych fragmentów gry. Jeśli z kolei słabą stroną Twojej drużyny są skrzydła, warto postawić na grę piłką w środkowej strefie boiska. Możliwości jest naprawdę bardzo dużo i w zależności od tego, jaki zespół wybierzesz, założenia taktyczne dla poszczególnych klubów będą zupełnie inne.